

# Geschäftsjahr 2024

Gerichte Kanton Luzern



Die Fotografien dieses Geschäftsberichts entstanden  
am Bezirksgericht Luzern im Januar 2025.



Sehr geehrte Damen und Herren

Die Justiz sorgt für die Einhaltung der Gesetze und damit für Rechtssicherheit und Rechtsfrieden. Das sind zentrale Werte in einem Rechtsstaat. Darum: Justizarbeit macht Sinn. Wir arbeiten in kleinen Teams an spannenden Fällen und an immer wieder neuen Problemstellungen. Man ist als Jurist und als Mensch stark engagiert und gefordert. Darum arbeite ich auch nach über 30 Jahren gerne bei der Luzerner Justiz.

Im Geschäftsbericht 2024 gebe ich Ihnen zusammen mit meinen Kolleginnen und Kollegen einen Einblick in unsere vielseitige Tätigkeit.

Dr. iur. Peter Schumacher  
Kantonsgerichtspräsident

## Inhalt

### Gerichte und Justizbehörden in Wort und Bild

Schlichtungsbehörden	4
Erstinstanzliche Gerichte	5
Kantonsgericht	6
Grundbuch	7
Konkursämter	8

### Gerichte und Justizbehörden in Zahlen

Auf einen Blick	9
Schlichtungsbehörden	10
Erstinstanzliche Gerichte	11
Kantonsgericht	13
Grundbuch	14
Konkursämter	15

Die Schlichtungsbehörden konnten 2024 Pendenzen abbauen.



2670

2024 erledigten die Schlichtungsbehörden 2670 Fälle.

1395

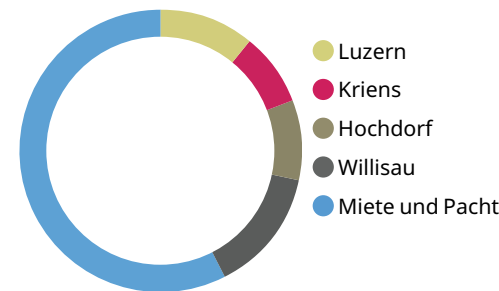
Die Schlichtungsbehörden führten 2024 1395 Verhandlungen durch.

81,5

Über 80 Prozent der Fälle konnten die Schlichtungsbehörden auf ihrer Stufe abschliessen.

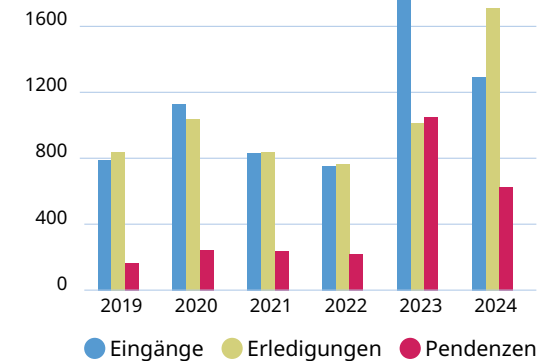
Bei der Schlichtungsbehörde Miete und Pacht gingen zum zweiten Mal in Folge überdurchschnittlich viele Fälle ein. Die Mitarbeitenden konnten über 1700 Fälle erledigen und damit einen Teil der Pendenzen abbauen.

**Schlichtungsverfahren**



Knapp die Hälfte der Schlichtungsverfahren ging bei den vier Friedensrichterämtern ein.

**Schlichtungsbehörde Miete und Pacht**



Die Pendenzen der Schlichtungsbehörde Miete und Pacht konnten deutlich reduziert werden.

# Erstinstanzliche Gerichte

Eingänge, Erledigungen und Pendenzen stiegen weiter an.



# 9867

Bei den erstinstanzlichen Gerichten gingen 9867 Fälle ein.

# 9779

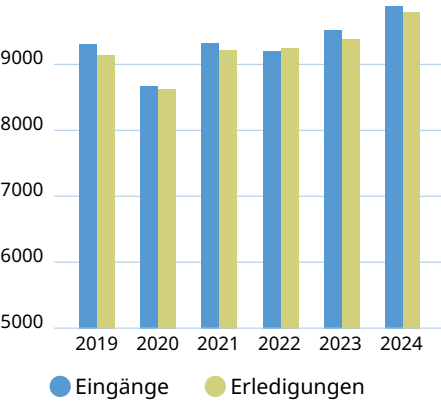
Im Jahr 2024 erledigten die Mitarbeitenden 9779 Fälle.

# 95,6

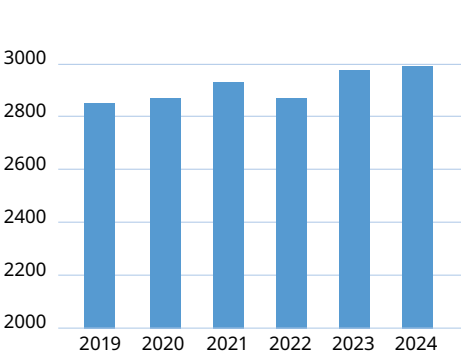
Über 95 Prozent der erstinstanzlichen Entscheide blieben unangefochten.

Im Jahr 2024 verzeichneten die erstinstanzlichen Gerichte einen Rekord an Falleingängen. Betroffen waren alle Rechtsgebiete.

Eingänge und Erledigungen



Pendenzen



Im Jahr 2024 stiegen Eingänge und Erledigungen weiter an.

Komplexe Verfahren führten zu mehr Pendenzen.

Das Kantonsgericht erledigte mehr Fälle, die Bearbeitungsdauer nahm jedoch zu.

«Als Gerichtsschreiberin verfasse ich täglich Urteile. Gerechtigkeit ist mir wichtig. Darum bin ich bemüht, faire Urteile zu schreiben. So schaffe ich Vertrauen in die Justiz.»

**Vertrauen  
schaffen**

Yael Häller  
Gerichtsschreiberin

## 2198

Beim Kantonsgericht sind 2198 Fälle eingegangen.

## 2158

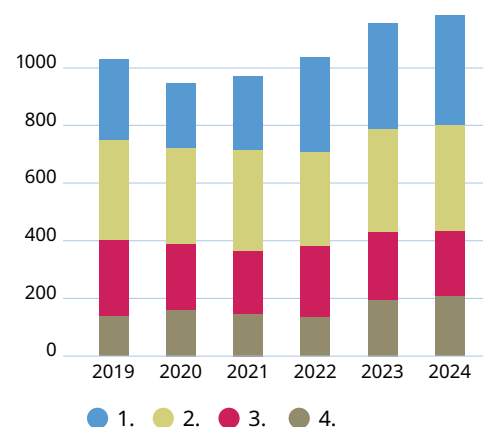
2158 Fälle hat das Kantonsgericht erledigt.

## 116

116 Mitarbeitende in 92,8 Vollzeitstellen haben 2024 am Kantonsgericht gearbeitet.

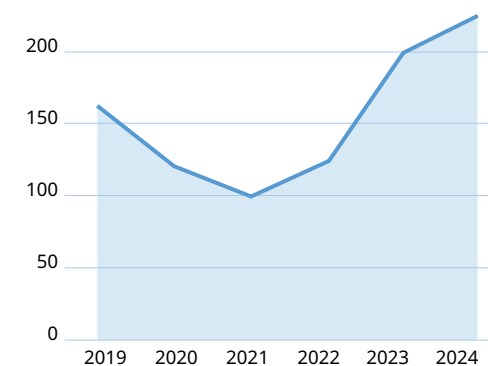
Am Kantonsgericht wurden mehr Fälle erledigt als im Vorjahr, besonders im öffentlichen Recht. Aufgrund der Komplexität erhöhte sich jedoch die Dauer der Verfahren.

Pendenzen nach Abteilung



Da die Verfahren länger dauerten, stieg die Zahl der Pendenzen an.

Überjährige Pendenzen



Beim Kantonsgericht sind mehr Fälle länger als ein Jahr hängig.

Zusätzlich zum Tagesgeschäft wurde die digitale Transformation vorangebracht.



26'261

2024 wurden 26'261 Geschäfte beim Grundbuchamt angemeldet.

25'442

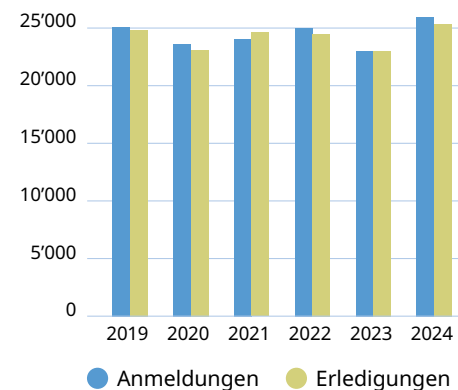
25'442 Geschäfte wurden 2024 im Luzerner Grundbuchamt eingetragen.

42,8

Für die Gruppe Grundbuch waren 54 Mitarbeitende in 42,8 Vollzeitstellen tätig.

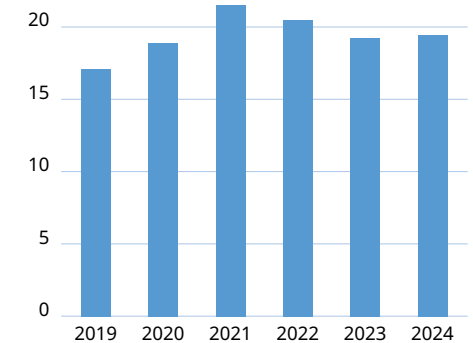
Die internen Abläufe an den drei Standorten wurden mit Blick auf die Digitalisierung vereinheitlicht. Dies erleichtert die Zusammenarbeit über die Standorte hinweg.

Geschäfte



2024 wurden mehr Geschäfte erledigt als in den Vorjahren.

Ertrag (in Mio. Fr.)



Aufgrund zahlreicher Massengeschäfte stieg der Ertrag weniger an als die Erledigungen.

Die Konkursämter erledigten mehr Verfahren als in den Vorjahren.



## 800

Die Bezirksgerichte eröffneten 800 Auflösungs- und Konkursverfahren.

## 638

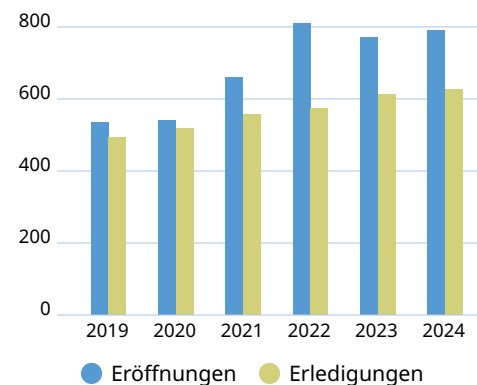
Im Jahr 2024 erledigten die Konkursämter 638 Konkursverfahren.

## 12,4

Für die staatlichen Konkursämter arbeiten 16 Mitarbeitende in 12,4 Vollzeitstellen.

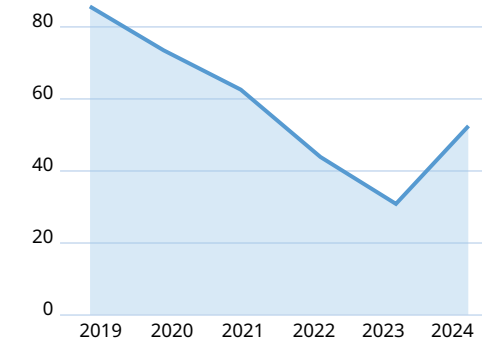
Im Jahr 2024 erledigten die Konkursämter mehr Verfahren als im Vorjahr. In über 100 Auflösungsverfahren wurde dem zuständigen Bezirksgericht die Eröffnung des Konkurses beantragt.

**Konkurs**



Konkureröffnungen und -erledigungen stiegen gegenüber dem Vorjahr leicht an.

**Verluste (in Mio. Fr.)**



Die Verluste fielen 2024 höher aus als im Vorjahr.



Statistische Messgrössen	Rechnung 2023	Budget 2024	Rechnung 2024	Veränderung <sup>1</sup>
<b>Schlichtungsbehörden</b>				
Eingänge Schlichtungsverfahren	2'815	2'100	2'262	-24,4
Erledigungen Schlichtungsverfahren	1'976	1'940	2'670	26,0
<b>Erstinstanzliche Gerichte</b>				
Eingänge Gerichtsverfahren	9'519	9'250	9'867	3,5
Erledigungen Gerichtsverfahren	9'375	9'250	9'779	4,1
<b>Kantonsgericht</b>				
Eingänge Gerichtsverfahren	2'212	2'300	2'198	-0,6
Erledigungen Gerichtsverfahren	2'077	2'250	2'158	3,8
<b>Grundbuch</b>				
Anmeldungen	23'112	24'000	26'261	12,0
Erledigungen	23'065	24'500	25'442	9,3
<b>Konkursämter</b>				
Konkurseröffnungen <sup>2</sup>	781	780	800	2,4
Konkurserledigungen <sup>3</sup>	625	720	638	2,0
<b>Gerichte und Justizbehörden</b>				
Durchschnittliche Anzahl Mitarbeitende	330		344	4,1
Davon weiblich	224		229	2,2
Durchschnittlicher Personalbestand in Vollzeitstellen	278,7		292,4	4,7
Anzahl Lernende und Praktikumsplätze	29,9		30,2	1,0
<b>Entwicklung der Finanzen (in Fr.)</b>				
<b>Aufwand</b>				
Personalaufwand	63'326'298	66'202'106	66'449'532	4,7
Übriger Betriebsaufwand	43'706'652	45'635'314	46'412'363	5,8
Übriger Betriebsaufwand	2'181'869	2'714'565	2'605'181	16,2
Amtliche Verteidigung, unentgeltliche Rechtspflege, Anwaltsentschädigungen	6'377'649	6'063'500	5'683'993	-12,2
Debitorenverluste	2'935'997	3'067'200	3'616'214	18,8
Abschreibungen auf Investitionen	266'614	396'530	190'701	-39,8
Interne Verrechnungen	7'857'517	8'324'997	7'941'081	1,1
<b>Ertrag</b>				
Entgelte und übrige Erlöse	32'400'585	34'199'418	32'650'565	0,8
Entgelte und übrige Erlöse	30'883'963	32'088'734	30'989'873	0,3
Interne Verrechnungen	1'516'622	2'110'684	1'660'692	8,7
<b>Saldo Erfolgsrechnung</b>				
	30'925'713	32'088'734	33'798'967	8,5
<b>Nettoinvestitionen</b>	<b>51'683</b>	<b>650'000</b>	<b>0</b>	<b>-</b>

<sup>1</sup> Veränderung gegenüber dem Vorjahr in Prozenten.

<sup>2</sup> Ab 2021, inklusive aufgehobener Liquidationsverfahren gemäss Art. 731b Abs. 4 OR.

<sup>3</sup> Ohne Konkursaufhebungen.

## Friedensrichterinnen und Friedensrichter

### Esther Burri

Friedensrichteramt Luzern

### Simon Cebis

Friedensrichteramt Kriens

### Nicole Waldispühl

Friedensrichteramt Hochdorf

### Sandra Bättig

Friedensrichteramt Willisau

## Schlichtungsbehörde Miete und Pacht

### Barbara Pfister Piller

Präsidentin

Schlichtungsbehörde Miete  
und Pacht

### Urs Lütolf

Präsidierendes Mitglied

Schlichtungsbehörde Miete  
und Pacht

### Luzia Vetterli

Präsidierendes Mitglied

Schlichtungsbehörde Miete  
und Pacht

	2019	2020	2021	2022	2023	2024	Trend <sup>1</sup>
<b>Eingänge</b>	<b>1'882</b>	<b>2'122</b>	<b>1'768</b>	<b>1'603</b>	<b>2'815</b>	<b>2'262</b>	9,9
Friedensrichteramt Luzern	324	298	245	235	288	250	
Friedensrichteramt Kriens	174	178	165	165	158	187	
Friedensrichteramt Hochdorf	256	232	217	182	213	210	
Friedensrichteramt Willisau	340	292	304	264	304	320	
Schlichtungsbehörde Miete und Pacht	788	1'122	837	757	1'852	1'295	
<b>Erledigungen</b>	<b>1'944</b>	<b>2'020</b>	<b>1'799</b>	<b>1'587</b>	<b>1'976</b>	<b>2'670</b>	30,1
Friedensrichteramt Luzern	321	293	263	203	291	255	
Friedensrichteramt Kriens	191	167	164	155	165	173	
Friedensrichteramt Hochdorf	242	217	240	188	208	218	
Friedensrichteramt Willisau	353	303	289	265	293	316	
Schlichtungsbehörde Miete und Pacht	837	1'040	843	776	1'019	1'708	
<b>Pendenz per 31.12.<sup>2</sup></b>	<b>385</b>	<b>481</b>	<b>449</b>	<b>465</b>	<b>1'307</b>	<b>891</b>	30,7
Friedensrichteramt Luzern	65	66	47	79	77	71	
Friedensrichteramt Kriens	25	36	37	47	40	56	
Friedensrichteramt Hochdorf	64	79	56	50	59	50	
Friedensrichteramt Willisau	66	53	68	67	78	81	
Schlichtungsbehörde Miete und Pacht	165	247	241	222	1'053	633	
<b>Prozessentscheide</b>	<b>670</b>	<b>913</b>	<b>694</b>	<b>627</b>	<b>929</b>	<b>1'376</b>	44,3
Friedensrichter	300	281	295	256	291	267	
Schlichtungsbehörde Miete und Pacht	370	632	399	371	638	1'109	
<b>Einigungen</b>	<b>575</b>	<b>497</b>	<b>505</b>	<b>473</b>	<b>477</b>	<b>648</b>	22,0
Friedensrichter	296	270	241	211	215	236	
Schlichtungsbehörde Miete und Pacht	279	227	264	262	262	412	
<b>Klagebewilligungen</b>	<b>549</b>	<b>479</b>	<b>506</b>	<b>423</b>	<b>441</b>	<b>461</b>	-4,0
Friedensrichter	402	327	347	295	355	330	
Schlichtungsbehörde Miete und Pacht	147	152	159	128	86	131	
<b>Urteile</b>	<b>63</b>	<b>58</b>	<b>31</b>	<b>17</b>	<b>48</b>	<b>50</b>	13,2
Friedensrichter	63	58	31	16	48	50	
Schlichtungsbehörde Miete und Pacht	0	0	0	1	0	0	
<b>Urteilstvorschläge angenommen</b>	<b>87</b>	<b>73</b>	<b>63</b>	<b>47</b>	<b>79</b>	<b>102</b>	31,6
Friedensrichter	46	44	42	33	46	45	
Schlichtungsbehörde Miete und Pacht	41	29	21	14	33	57	
<b>Abgeschlossene Verfahren</b>	<b>1'395</b>	<b>1'541</b>	<b>1'293</b>	<b>1'164</b>	<b>1'533</b>	<b>2'176</b>	36,3
<b>Abgeschlossene Verfahren (%)</b>	<b>71,8</b>	<b>76,3</b>	<b>71,9</b>	<b>73,3</b>	<b>77,6</b>	<b>81,5</b>	
<b>Verhandlungen</b>	<b>1'426</b>	<b>1'252</b>	<b>1'255</b>	<b>1'097</b>	<b>1'242</b>	<b>1'395</b>	10,1
Friedensrichter	895	778	740	624	741	715	
Schlichtungsbehörde Miete und Pacht	531	474	515	473	501	680	
<b>Unentgeltliche Rechtsauskünfte</b>	<b>1'079</b>	<b>1'398</b>	<b>1'154</b>	<b>1'077</b>	<b>1'284</b>	<b>1'505</b>	20,4
Friedensrichter	264	246	208	190	253	293	
Schlichtungsbehörde Miete und Pacht	815	1'152	946	887	1'031	1'212	
<b>Vollzeitstellen</b>	<b>9,2</b>	<b>9,7</b>	<b>9,2</b>	<b>8,8</b>	<b>11,2</b>	<b>14,0</b>	31,3
<b>Aufwand (in Fr.)</b>	<b>1'626'053</b>	<b>1'659'355</b>	<b>1'676'454</b>	<b>1'663'728</b>	<b>1'874'496</b>	<b>2'276'761</b>	25,3
Personalaufwand	1'472'982	1'492'328	1'498'268	1'483'417	1'683'906	2'054'433	25,7
Übriger Aufwand (u. a. Informatik- und Mietkosten)	153'071	167'026	178'186	180'311	190'590	222'328	21,8
<b>Ertrag (in Fr.)</b>	<b>358'646</b>	<b>291'526</b>	<b>293'814</b>	<b>251'325</b>	<b>290'440</b>	<b>284'914</b>	-4,3
<b>Saldo (in Fr.)</b>	<b>1'267'407</b>	<b>1'367'829</b>	<b>1'382'640</b>	<b>1'412'402</b>	<b>1'584'057</b>	<b>1'991'847</b>	29,6

<sup>1</sup> Differenz zum Durchschnitt der Vorjahre in Prozenten.

<sup>2</sup> Spätere Änderungen können zu Abweichungen bei der Übertragung der Pendenzen auf das Folgejahr führen.

## Bezirksgericht Luzern

**Fridolin Fassbind**

Bezirksgerichtspräsident

**Stefan Wiprächtiger**

Präsident der 1. Abteilung

**Anja Meyer Mugglin**

Präsidentin der 2. Abteilung

**Edith Burri**

Richterin

**Roland Huber**

Richter

**Mirjam Mugglin Koch**

Richterin

**Jonas Rohrer**

Richter

**Sabine Studer**

Richterin

**Monika Troxler**

Richterin

**Matthias Retsch**

Richter

**André Zumthurm**

Richter

## Bezirksgericht Kriens

**Kilian Emmenegger**

Bezirksgerichtspräsident

**Peter Meuli**

Präsident Zwangsmassnahmen-  
gericht

**Beat Vögtli**

Präsident der 1. Abteilung

**Fabienne Baume**

Richterin

**Peter Buholzer**

Richter

**Michael Günter**

Richter

**Kathrin Sigrist**

Richterin

**Victoria Schlüssel**

Richterin

**Myriam Schützenhofer Sidler**

Richterin

**Patrik Wüest**

Richter

**Rebecca Bachmann**

Richterin

## Bezirksgericht Hochdorf

**Cornelia Jozic**

Bezirksgerichtspräsidentin

**Stefan Wüest**

Präsident der 2. Abteilung

**Thomas Trüeb**

Präsident der 3. Abteilung

**Simone Afonso Villarino**

Richterin

**Stephanie Günter**

Richterin

**Andrea Häller Fischer**

Richterin

**Pascal Käch**

Richter

**Jean-Michel Ludin**

Richter

**Priska Unternährer Meier**

Richterin

**Andrea Ziswiler-Wicki**

Richterin

**Christoph Zurmühle**

Richter

## Bezirksgericht Willisau

**Robert Jost**

Bezirksgerichtspräsident

**Adrian Meier**

Präsident der 1. Abteilung

**Stéphanie Züllig**

Präsidentin der 3. Abteilung

**Gisela Gertsch**

Richterin

**Matthias Häfliger**

Richter

**Christoph Lanicca**

Richter

**Sereina Müller**

Richterin

**Ariane Nosetti**

Richterin

**Madeleine Riechsteiner**

Richterin

**Stephanie Zehnder**

Richterin

## Arbeitsgericht

**Doris Wobmann**

Arbeitsgerichtspräsidentin

**Nicole Ehrat-Trippel**

Richterin

**Pascal Trüssel**

Richter

## Kriminalgericht

**Bernard Holdermann**

Kriminalgerichtspräsident

**Petra Venetz**

Präsidentin der 2. Abteilung

**Jacqueline Covaci**

Richterin

**Thomas Domeisen**

Richter

**Christine Erni**

Richterin

**Céline Portmann-Jordi**

Richterin

## Frei einsetzbare

## Richterinnen und Richter

**Jonas Achermann****Michael Günter****Lena Hafen****Michael Huber****Rahel Meyer****Sabrina Müller-Kabouya****Michael Portmann****Esther Tewlin****Silja Tulusso****Pascal Trüssel**

	2019	2020	2021	2022	2023	2024	Trend <sup>1</sup>
<b>Eingänge</b>	<b>9'290</b>	<b>8'668</b>	<b>9'306</b>	<b>9'200</b>	<b>9'519</b>	<b>9'867</b>	6,8
Bezirksgericht Luzern	2'304	2'065	2'293	2'182	2'288	2'355	
Bezirksgericht Kriens	1'814	1'700	1'780	1'750	1'795	1'911	
Bezirksgericht Hochdorf	1'986	1'887	2'078	2'298	2'269	2'180	
Bezirksgericht Willisau	2'230	2'187	2'359	2'225	2'362	2'528	
Arbeitsgericht	610	528	491	422	508	545	
Kriminalgericht	200	221	223	226	205	223	
Leitung Erstinstanzliche Gerichte	146	80	82	97	92	125	
<b>Erledigungen</b>	<b>9'128</b>	<b>8'620</b>	<b>9'213</b>	<b>9'240</b>	<b>9'375</b>	<b>9'779</b>	6,8
Bezirksgericht Luzern	2'245	2'126	2'309	2'183	2'248	2'342	
Bezirksgericht Kriens	1'780	1'722	1'719	1'753	1'765	1'843	
Bezirksgericht Hochdorf	1'957	1'827	2'090	2'291	2'269	2'191	
Bezirksgericht Willisau	2'223	2'174	2'342	2'288	2'285	2'525	
Arbeitsgericht	648	513	478	425	471	548	
Kriminalgericht	129	178	193	203	245	205	
Leitung Erstinstanzliche Gerichte	146	80	82	97	92	125	
<b>Pendenzen per 31.12.<sup>2</sup></b>	<b>2'854</b>	<b>2'871</b>	<b>2'935</b>	<b>2'872</b>	<b>2'976</b>	<b>2'992</b>	3,0
davon überjährige Zivilprozesse	284	289	280	276	273	269	
davon überjährige Strafprozesse	52	76	111	101	95	118	
Bezirksgericht Luzern	761	691	665	655	681	675	
Bezirksgericht Kriens	447	417	474	467	485	514	
Bezirksgericht Hochdorf	626	686	670	672	669	655	
Bezirksgericht Willisau	636	640	653	584	655	654	
Arbeitsgericht	195	205	211	211	244	237	
Kriminalgericht	189	232	262	283	242	257	
<b>Zivilrecht</b>							
Eingänge	8'043	7'536	8'150	8'103	8'456	8'712	7,5
davon Zivilprozesse <sup>3</sup>	1'402	1'351	1'379	1'266	1'322	1'320	-1,8
Erledigungen	7'944	7'550	8'145	8'118	8'277	8'685	7,8
davon Zivilprozesse	1'391	1'321	1'423	1'323	1'299	1'311	-3,1
Erledigt innert Jahresfrist (%)	94,7	94,7	95,3	95,1	95,2	95,7	
Zivilprozesse erledigt innert Jahresfrist (%)	82,6	84,9	85,6	83,1	83,1	85,5	
<b>Strafrecht</b>							
Eingänge	1'101	1'052	1'074	997	971	1'030	-0,9
davon Strafprozesse	533	541	621	574	435	493	-9,7
Erledigungen	1'038	990	986	1'021	1'004	969	-4,0
davon Strafprozesse	460	481	545	608	490	438	-18,0
Erledigt innert Jahresfrist (%)	93,4	90,3	88,1	87,5	84,0	89,6	
Strafprozesse erledigt innert Jahresfrist (%)	87,2	80,0	78,7	79,8	67,8	76,9	
Weiterzüge Zivil- und Strafrecht an das Kantonsgericht	392	367	441	466	456	426	0,4
Unangefochtene Entscheide (%)	95,7	95,7	95,2	95,0	95,1	95,6	
<b>Vollzeitstellen</b>	<b>116,6</b>	<b>120,5</b>	<b>122,2</b>	<b>121,3</b>	<b>126,0</b>	<b>129,3</b>	6,2
<b>Aufwand (in Fr.)</b>	<b>28'185'206</b>	<b>29'427'957</b>	<b>29'610'944</b>	<b>29'340'895</b>	<b>29'850'816</b>	<b>30'993'730</b>	5,5
Personalaufwand	18'042'494	18'748'593	19'165'765	19'107'247	19'625'120	20'463'246	7,5
Übriger Aufwand (u.a. unentgeltliche Rechtspflege, aml. Verteidigung)	10'142'712	10'679'363	10'445'179	10'233'648	10'225'695	10'530'484	1,8
<b>Ertrag (in Fr.)</b>	<b>7'741'643</b>	<b>8'053'013</b>	<b>7'189'795</b>	<b>7'453'028</b>	<b>7'521'047</b>	<b>7'497'454</b>	-1,3
<b>Saldo (in Fr.)</b>	<b>20'443'563</b>	<b>21'374'944</b>	<b>22'421'149</b>	<b>21'887'867</b>	<b>22'329'769</b>	<b>23'496'276</b>	7,7

<sup>1</sup> Differenz zum Durchschnitt der Vorjahre in Prozenten.<sup>2</sup> Spätere Änderungen können zu Abweichungen bei der Übertragung der Pendenzen auf das Folgejahr führen.<sup>3</sup> Scheidungsverfahren, ordentliche und vereinfachte Verfahren.

**Peter Schumacher**  
Kantonsgerichtspräsident

**Patrick M. Müller**  
Vizepräsident des Kantonsgerichts

**Hans Küher**  
Präsident der 1. Abteilung

**Peter Arnold**  
Präsident der 2. Abteilung

**Lucia Lindegger**  
Präsidentin der 3. Abteilung

**Hermann Köchli**  
Präsident der 4. Abteilung

<b>Petrina Bühlmann</b>	<b>Stefanie</b>
Richterin	<b>Schütz-Balmer</b>
<b>Heiner Eiholzer</b>	Richterin
Richter	<b>Raphael Suter</b>
<b>Vivian Fankhauser-</b>	Richter
<b>Feitknecht</b>	<b>Christian Walker</b>
Richterin	Richter
<b>Bruno Gabriel</b>	<b>Carmen Ladina</b>
Richter	<b>Widmer Blum</b>
<b>Daniel Gsponer</b>	Richterin
Richter	<b>Marius Wiegandt</b>
<b>Gilbert Hunkeler</b>	Richter
Richter	<b>Franziska Windlin</b>
<b>Guido Lanz</b>	Richterin
Richter	<b>Renata</b>
<b>Chris Lehner</b>	<b>Wüest-Schwegler</b>
Richter	Richterin
<b>Daniel Mengolian</b>	<b>Pia Zeder</b>
Richter	Richterin
<b>Dorothea Riedi</b>	
<b>Hunold</b>	
Richterin	

	2019	2020	2021	2022	2023	2024	Trend <sup>1</sup>
<b>Eingänge</b>	<b>2'249</b>	<b>2'142</b>	<b>2'347</b>	<b>2'302</b>	<b>2'212</b>	<b>2'198</b>	-2,4
1. Abteilung	480	475	605	548	578	561	
2. Abteilung	476	443	452	492	486	450	
3. Abteilung	552	567	596	526	495	476	
4. Abteilung	445	373	437	446	420	469	
Kantonsgerichtspräsident	156	117	114	102	104	120	
Aufsichtsbehörde über die Anwältinnen und Anwälte	110	121	109	160	106	96	
Aufsichtsbehörde über die Urkundspersonen	30	46	34	28	23	26	
<b>Erledigungen</b>	<b>2'282</b>	<b>2'224</b>	<b>2'310</b>	<b>2'231</b>	<b>2'077</b>	<b>2'158</b>	-3,1
1. Abteilung	478	450	624	554	518	553	
2. Abteilung	498	481	457	463	495	452	
3. Abteilung	585	579	579	549	464	458	
4. Abteilung	424	427	407	373	379	458	
Kantonsgerichtspräsident	156	117	111	104	102	117	
Aufsichtsbehörde über die Anwältinnen und Anwälte	110	123	109	159	98	96	
Aufsichtsbehörde über die Urkundspersonen	31	47	23	29	21	24	
<b>Pendenzen per 31.12.<sup>2</sup></b>	<b>1'061</b>	<b>977</b>	<b>1'018</b>	<b>1'081</b>	<b>1'216</b>	<b>1'244</b>	14,1
davon überjährige Verfahren	163	121	100	125	202	246	
1. Abteilung	134	159	141	134	194	203	
2. Abteilung	265	227	222	247	235	230	
3. Abteilung	348	336	352	328	358	371	
4. Abteilung	291	237	267	340	381	391	
Kantonsgerichtspräsident	2	2	6	4	6	9	
Aufsichtsbehörde über die Anwältinnen und Anwälte	19	15	18	19	31	29	
Aufsichtsbehörde über die Urkundspersonen	2	1	12	9	11	11	
<b>Zivilrecht Eingänge</b>	<b>525</b>	<b>489</b>	<b>546</b>	<b>571</b>	<b>530</b>	<b>525</b>	-1,4
Erledigungen	557	477	552	557	576	538	-1,1
Erledigt innert Jahresfrist (%)	92,1	87,4	90,9	90,1	93,2	93,9	
<b>Strafrecht Eingänge</b>	<b>431</b>	<b>429</b>	<b>511</b>	<b>469</b>	<b>534</b>	<b>486</b>	2,3
Erledigungen	416	454	529	460	437	467	1,7
Erledigt innert Jahresfrist (%)	94,0	89,9	94,0	91,5	92,9	83,9	
<b>Öffentliches Recht Eingänge</b>	<b>997</b>	<b>940</b>	<b>1'033</b>	<b>972</b>	<b>915</b>	<b>945</b>	-2,8
Erledigungen	1'009	1'006	986	922	843	914	-4,3
Erledigt innert Jahresfrist (%)	75,9	74,9	84,9	79,5	74,1	67,9	
<b>Weiterzüge an das Bundesgericht</b>	<b>248</b>	<b>265</b>	<b>271</b>	<b>305</b>	<b>285</b>	<b>258</b>	-6,5
<b>Erledigungen durch das Bundesgericht</b>	<b>274</b>	<b>246</b>	<b>244</b>	<b>304</b>	<b>264</b>	<b>248</b>	-7,4
Nichteintretensentscheide (%)	36	33	44	46	45	46	
Abweisungen (%)	49	57	41	40	42	45	
Gutheissungen (%)	15	10	14	14	13	9	
<b>Vollzeitstellen</b>	<b>83,6</b>	<b>85,5</b>	<b>84,8</b>	<b>85,7</b>	<b>89,3</b>	<b>92,7</b>	7,5
<b>Aufwand (in Fr.)</b>	<b>20'048'680</b>	<b>20'231'861</b>	<b>20'989'842</b>	<b>21'376'241</b>	<b>21'389'463</b>	<b>22'497'381</b>	7,5
Personalaufwand	14'630'974	15'061'353	14'996'418	15'365'052	15'887'636	16'902'051	10,1
Übriger Aufwand (v.a. unentgeltliche Rechtspflege, Debitorenverluste)	5'417'706	5'170'507	5'993'424	6'011'189	5'501'827	5'595'329	-0,4
<b>Ertrag (in Fr.)</b>	<b>3'483'936</b>	<b>3'475'069</b>	<b>3'741'201</b>	<b>3'940'891</b>	<b>4'123'454</b>	<b>4'344'280</b>	13,6
<b>Saldo (in Fr.)</b>	<b>16'564'744</b>	<b>16'756'792</b>	<b>17'248'641</b>	<b>17'435'350</b>	<b>17'266'009</b>	<b>18'153'101</b>	6,1

<sup>1</sup> Differenz zum Durchschnitt der Vorjahre in Prozenten.

<sup>2</sup> Spätere Änderungen können zu Abweichungen bei der Übertragung der Pendenzen auf das Folgejahr führen.

**Andrea Gautschi-Winiger**

Leiterin Gruppe Grundbuch

**Daniel Burger**

Grundbuchverwalter

Grundbuchamt Luzern Ost

**Pino Vonarburg**

 stellvertretender Grundbuch-  
verwalter

Grundbuchamt Luzern Ost

**Carole Kaelin**

 stellvertretende Grundbuch-  
verwalterin

Grundbuchamt Luzern Ost

**Jürg Unternährer**

Grundbuchverwalter

Grundbuchamt Luzern West

**Alex Stöckli**

 stellvertretender Grundbuch-  
verwalter

Grundbuchamt Luzern West

	2019	2020	2021	2022	2023	2024	Trend <sup>1</sup>
<b>Anmeldungen</b>	<b>25'135</b>	<b>23'706</b>	<b>24'094</b>	<b>25'094</b>	<b>23'112</b>	<b>26'261</b>	7,7
Grundbuchamt Luzern Ost	12'290	12'398	12'091	12'824	12'395	12'673	
Grundbuchamt Luzern West	12'845	11'308	12'003	12'270	10'717	13'588	
<b>Erledigungen</b>	<b>24'859</b>	<b>23'181</b>	<b>24'695</b>	<b>24'580</b>	<b>23'065</b>	<b>25'442</b>	5,4
Grundbuchamt Luzern Ost	12'239	11'988	12'706	12'530	12'184	12'253	
Grundbuchamt Luzern West	12'620	11'193	11'989	12'050	10'881	13'189	
<b>Pendenzen per 31.12.<sup>2</sup></b>	<b>2'600</b>	<b>3'125</b>	<b>2'524</b>	<b>3'039</b>	<b>3'086</b>	<b>3'905</b>	26,4
Grundbuchamt Luzern Ost	1'388	1'798	1'183	1'478	1'689	2'109	
Grundbuchamt Luzern West	1'212	1'327	1'341	1'561	1'397	1'796	
Eintragungsfrist (in Wochen)	3,2	3,8	4,4	2,9	4,1	4,6	20,4
Pfandbelastung (in Mrd. Fr)	76,216	78,632	81,430	83,917	86,484	88,983	8,6
Schriftliche Auskünfte	18'219	17'667	19'903	21'895	19'480	19'968	2,7
<b>Vollzeitstellen</b>	<b>48,6</b>	<b>46,3</b>	<b>45,4</b>	<b>42,9</b>	<b>41,9</b>	<b>44,0</b>	-2,3
<b>Aufwand (in Fr.)</b>	<b>8'613'719</b>	<b>8'362'781</b>	<b>8'168'711</b>	<b>7'804'043</b>	<b>7'874'114</b>	<b>8'232'669</b>	0,8
Personalaufwand	5'384'610	5'266'960	5'150'582	4'924'708	4'895'417	5'202'639	1,5
Übriger Aufwand (u.a. Miet- und Informatikkosten)	3'229'109	3'095'820	3'018'129	2'879'335	2'978'697	3'030'030	-0,3
<b>Ertrag (in Fr.)</b>	<b>17'091'941</b>	<b>18'897'801</b>	<b>21'513'847</b>	<b>20'528'918</b>	<b>19'270'934</b>	<b>19'443'615</b>	-0,1
<b>Saldo (in Fr.)</b>	<b>-8'478'221</b>	<b>-10'535'021</b>	<b>-13'345'136</b>	<b>-12'724'875</b>	<b>-11'396'820</b>	<b>-11'210'946</b>	-0,8

<sup>1</sup> Differenz zum Durchschnitt der Vorjahre in Prozenten.

**Roland Kunz**

Konkursbeamter

Konkursamt Luzern

**Jacqueline Eswein**

Konkursbeamtin

Konkursämter Kriens und Hochdorf

**Othmar Müller**

Konkursbeamter

Konkursamt Luzern West

	2019	2020	2021	2022	2023	2024	Trend <sup>1</sup>
<b>Konkurseröffnungen durch die Bezirksgerichte</b>	<b>545</b>	<b>553</b>	<b>670</b>	<b>744</b>	<b>781</b>	<b>800</b>	17,7
davon nachträglich nach Art. 731b Abs. 4 OR				103	100	102	
Konkursamt Luzern	215	206	242	272	262	282	
Konkursamt Kriens	84	90	107	126	113	135	
Konkursamt Hochdorf	123	128	153	178	216	159	
Konkursamt Luzern West	123	129	168	168	190	224	
<b>Konkursaufhebungen<sup>2</sup></b>	<b>26</b>	<b>38</b>	<b>64</b>	<b>135</b>	<b>144</b>	<b>143</b>	43,1
Konkursamt Luzern	10	8	31	37	51	64	
Konkursamt Kriens	4	6	6	32	20	16	
Konkursamt Hochdorf	5	15	12	25	34	14	
Konkursamt Luzern West	7	9	15	41	39	49	
<b>Konkurserledigungen durch die Konkursämter<sup>3</sup></b>	<b>504</b>	<b>530</b>	<b>567</b>	<b>584</b>	<b>625</b>	<b>638</b>	11,9
Konkursamt Luzern	223	210	212	218	200	223	
Konkursamt Kriens	56	85	102	88	108	97	
Konkursamt Hochdorf	110	114	123	136	185	151	
Konkursamt Luzern West	115	121	130	142	132	167	
<b>Pendenzen der Konkursämter per 31.12.<sup>4</sup></b>	<b>342</b>	<b>322</b>	<b>367</b>	<b>391</b>	<b>402</b>	<b>425</b>	14,2
Konkursamt Luzern	91	79	78	95	103	101	
Konkursamt Kriens	65	59	64	69	56	79	
Konkursamt Hochdorf	71	70	88	105	102	96	
Konkursamt Luzern West	115	114	137	122	141	149	
Konkurserledigungen im ordentlichen Verfahren	0	0	0	0	0	0	
Konkurserledigungen im summarischen Verfahren	267	278	321	238	294	289	
Einstellungen mangels Aktiven	231	247	231	335	317	340	
Anzahl Widerrufe	6	5	15	11	14	9	
Anzahl Erledigungen Grundpfandverwertungen	4	3	3	0	3	3	
Anzahl Erledigungen Rechtshilfeaufträge	25	34	39	60	61	57	
<b>Verluste (in Fr.)</b>	<b>85'803'371</b>	<b>73'325'820</b>	<b>62'724'081</b>	<b>45'045'287</b>	<b>31'562'582</b>	<b>53'695'351</b>	-11,2
Konkursamt Luzern	61'200'313	7'991'010	27'653'007	23'553'581	7'971'539	15'421'796	
Konkursamt Kriens	4'838'736	1'694'922	13'277'533	3'749'174	3'736'792	6'128'914	
Konkursamt Hochdorf	7'792'752	8'492'852	10'337'728	4'485'871	10'484'262	13'705'174	
Konkursamt Luzern West	11'971'570	55'147'036	11'455'813	13'256'661	9'369'989	18'439'465	
<b>Vollzeitstellen staatliche Konkursämter</b>	<b>8,1</b>	<b>8,7</b>	<b>10,3</b>	<b>10,3</b>	<b>10,4</b>	<b>12,4</b>	22,9
<b>Aufwand (in Fr.)</b>	<b>1'684'732</b>	<b>1'935'801</b>	<b>2'067'739</b>	<b>2'098'668</b>	<b>2'337'410</b>	<b>2'448'991</b>	17,3
Personalaufwand staatliche Konkursämter	977'703	1'053'188	1'220'204	1'203'306	1'288'151	1'458'991	21,3
Aufwand Konkursamt Luzern West (Sportelsystem)	289'116	295'773	305'069	283'698	326'422	331'003	9,4
Übriger Aufwand (v.a. Debitorenverluste und Mietkosten)	417'914	586'841	542'465	611'664	722'837	658'997	12,5
<b>Ertrag (in Fr.)</b>	<b>827'706</b>	<b>897'855</b>	<b>1'091'919</b>	<b>1'150'805</b>	<b>1'194'711</b>	<b>1'080'301</b>	4,4
<b>Saldo (in Fr.)</b>	<b>857'026</b>	<b>1'037'947</b>	<b>975'820</b>	<b>947'863</b>	<b>1'142'699</b>	<b>1'368'690</b>	27,5

<sup>1</sup> Differenz zum Durchschnitt der Vorjahre in Prozenten.

<sup>2</sup> Ab 2021, inklusive aufgehobener Liquidationsverfahren gemäss Art. 731b Abs. 4 OR.

<sup>3</sup> Ohne Konkursaufhebungen.

<sup>4</sup> Spätere Änderungen können zu Abweichungen bei der Übertragung der Pendenzen auf das Folgejahr führen.



**Kantonsgericht**

Hirschengraben 16

6002 Luzern

Telefon 041 228 62 00

[kantonsgericht@lu.ch](mailto:kantonsgericht@lu.ch)

[www.gerichte.lu.ch](http://www.gerichte.lu.ch)

